

MECCANO

(MARQUE DE FABRIQUE Nos. 298201, 501119, 20822, 214081, 214082, 10892, 30316, No. 174, 526, 200639, 208733, 30/12476, 5148, 20083/920, 21891)

INSTRUCTIONS POUR L'EMPLOI DE LA BOITE X2.

On commencera le montage de chacun des modèles reproduits dans ce dépliant par la construction du bâti, en prenant soin ensuite de bien serrer tous les écrous et boulons.

Dans les cas où l'on se sert de Tiges Filetées et de Bandes Courbées pour séparer les Bandes l'une de l'autre, ces dernières doivent être fixées les premières pour pouvoir assurer la position exacte des Tringles. Toutes les pièces mobiles, telles que les essieux des roues, etc., doivent être fixées ensuite à leur place; on aura soin de laisser un espace suffisant aux extrémités des Tringles, afin d'assurer un mouvement libre.

Les Disques se fixent aux Tringles à l'aide de deux écrous solidement bloqués des deux côtés.

Les articulations se forment par deux écrous bloqués sur un seul boulon de façon à permettre le pivotement libre des deux Bandes. Le plus grand amusement sera de mettre vos modèles en mouvement au moyen du Moteur à Ressort Meccano X.

En utilisant plusieurs Boîtes vous pourrez construire des modèles encore plus grands et plus compliqués, en augmentant ainsi considérablement l'intérêt de votre jouet favori.


Les pièces Meccano X peuvent être employées conjointement avec les pièces Meccano Standard, créant ainsi des perspectives brillantes et entièrement nouvelles pour la construction de modèles.

Prix Frs.


0.50

MECCANO (FRANCE) LIMITED, Bureau 78-80, rue Rébeval, Paris, XIX
Usines — Bobigny (Seine)


Un Choix de Super-Modèles Meccano X



Tracteur



Faucheuse



Monoplan



Grande Roue

COMPLETEZ VOTRE BOITE !


Plus vous aurez de pièces—meilleures et plus grands seront les modèles que vous pourrez construire. Les jeunes fervents de Meccano complètent leurs Boîtes jusqu'au jour où ils seront à même de monter de grands et beaux modèles pareils à ceux reproduits sur cette page.

Si vous le désirez, vous pouvez toujours acheter séparément des pièces détachées de la série Meccano X ou bien, si vous le préférez, d'autres Boîtes, No. 1 ou No. 2, afin d'augmenter les possibilités de construction de la Boîte que vous possédez déjà.

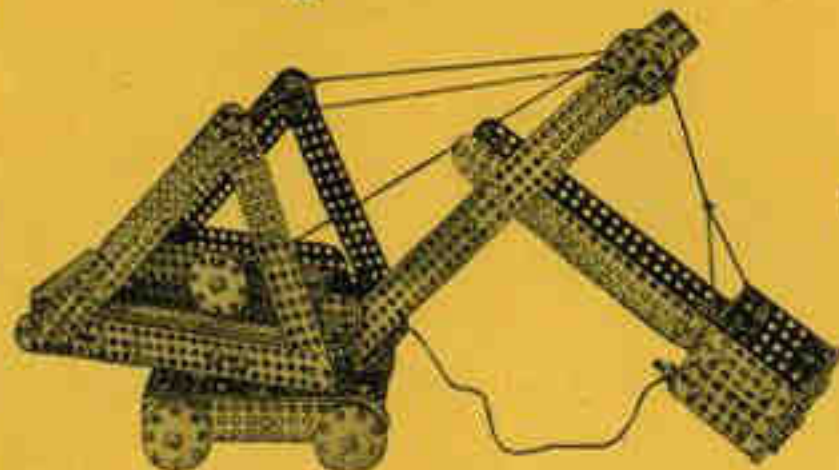
Vous trouverez ci-dessous la liste complète des pièces Meccano de la série X. Demandez à votre fournisseur habituel le tarif des Boîtes et des pièces détachées X.

Pièces Meccano de la Série X.

X 404 Bandes Perforées, 13½ cms.	X 457 Bandes coudées, 19 x 12mm.
X 405 " " 11 "	X 475 Foulement, 32 mm.
X 407 " " 7 "	X 477 " 19 "
X 409 " " 4½ "	X 481 Tournevis avec clef
X 421 Equerres	37A Ecrous.
X 435 Tiges filetées, 6½ cms.	37B Boulons, 5 mm.
X 438 " " 2½ "	38 Rondelles métalliques
X 455 Bandes coudées, 45 x 12 mm.	57C Crochet chargé



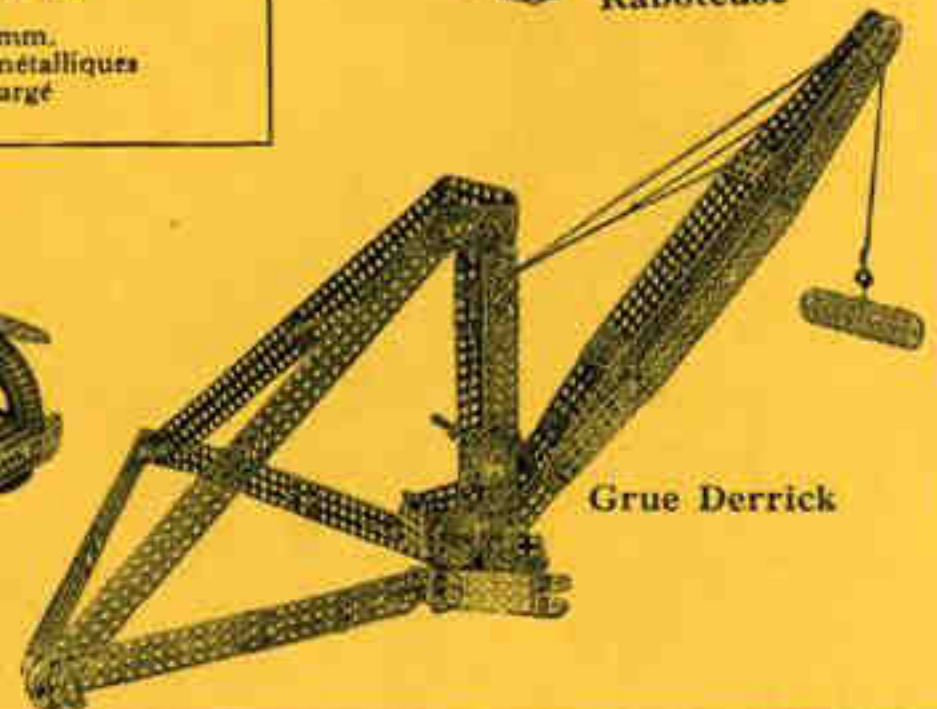
Raboteuse



Excavateur Mécanique

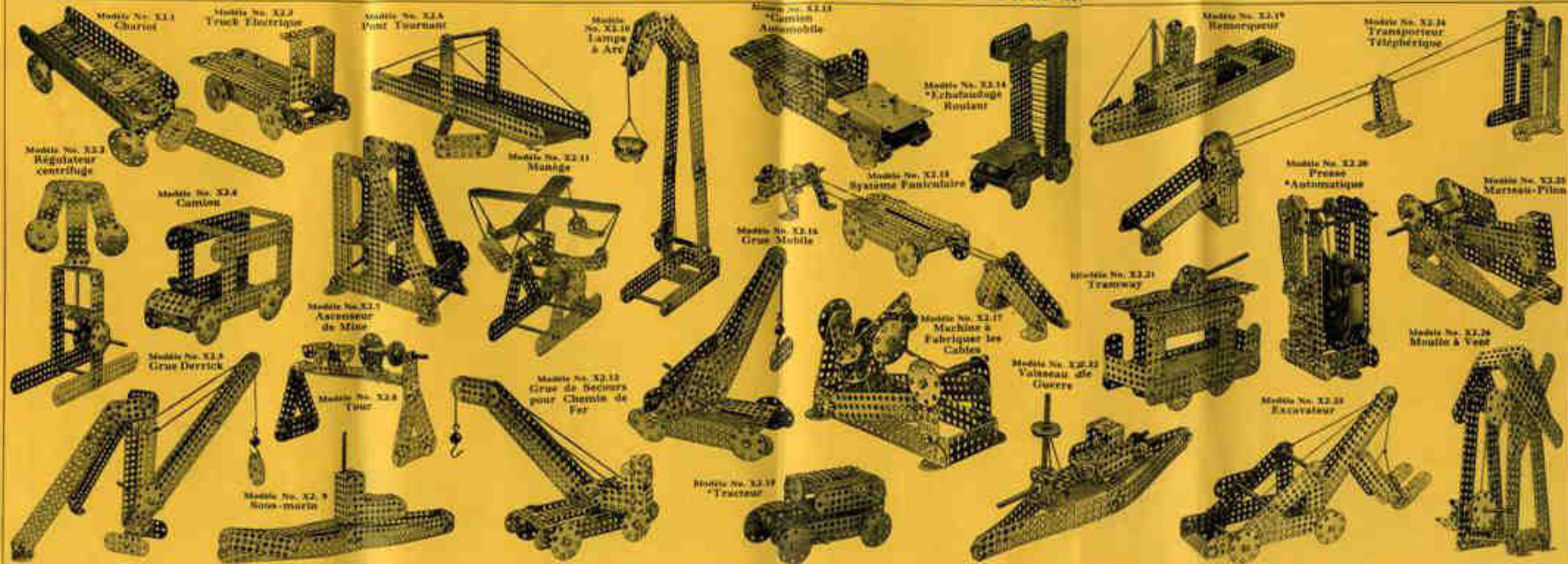


Auto à Deux Places



Grue Derrick

Ces Modèles sont faits avec la Boîte Meccano No. X2 ou les Boîtes No. X1 et No. X1*



*Quelques exemples de modèles avec Moteur à Ressort Meccano X