

# MECCANO

(MARQUES DE FABRIQUE Nos. 296321, 501113, 32822, 214061, 214062, 12892, 33316, 80, 124, 336, 200639, 209733, 55/13476, 5848, 20063/925, 2189, 8223, 32916, 32917).

LE SYSTEME ORIGINAL HORNBY—PREMIER BREVET PRIS EN 1901

## INSTRUCTIONS

POUR L'EMPLOI DE LA BOÎTE

### No. 000

MECCANO (France) Ltd.

Bureaux—78/80 Rue Rébeval, Paris XIXe

Usines—Bobigny (Seine)

No. 33.000

Prix  
Frs.  
**0.75**

# Ces Modèles sont faits avec I

Modèles Nos. 000.2—000.49

Modèle No. 000.1  
Pelle



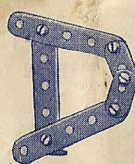
000.2




000.3




000.4




000.5



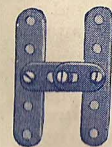
000.6



000.7



000.8



000.9



000.10




000.11



000.20



000.21



000.22



000.23




000.24



000.25



000.26




000.27




000.28


Modèle No. 000.38 Table



Modèle No. 000.45  
Sillonseuse



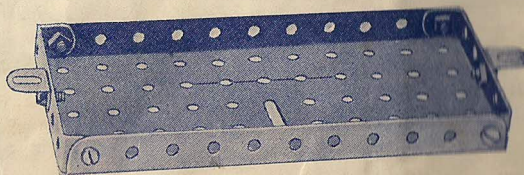
Modèle No. 000.39 Biplan




Modèle No. 000.46 Précelles



Modèle No. 000.47 Plateau





Modèle No. 000.40 Chariot<sup>TM</sup>



Modèle No. 000.48  
Gauge de Voie



Modèle  
No. 000.49  
Voiture à Bras



Le disque numéroté est en carton (pas compris) fixé à une Plaque à l'aide d'une fleche tournevis. La fleche tournevis est verticale, laquelle est fixée à deux clavettes.

# boîte MECCANO No. 000

Alphabet (Petit)


Modèle No. 000.37  
Porte-Parapluies




000.12




000.13




000.14




000.15




000.16



000.17



000.18



000.19



Modèles Nos. 000.28—000.36 Chiffres




000.29



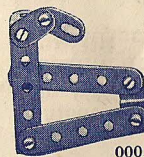
000.30




000.31



000.32



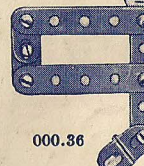
000.33



000.34



000.35




000.36

Modèle No. 000.42  
Canon de Campagne

Modèle No. 000.43  
Interrupteur

Modèle No. 000.44  
Support pour  
Plumes

Tourniquet









Modèle No. 000.50  
Brouette

Modèle No. 000.51  
Truelle

Modèle No. 000.52  
Plumiers


Modèle No. 000.53  
Barres Parallèles



é est découpé de  
dans la boîte), et  
bords de 14 x 6 cm.  
ement sur la tige  
t maintenue par


# Ces Modèles sont faits avec la

Modèle No. 000.54 Voiture à Bras




Modèle  
No. 000.55

Balancier à  
Suspension




Modèle No. 000.56  
Guide à quatre bras



Modèle N


Modèle  
No. 000.57  
Bateau à Voile




Modèle No. 000.63  
Guide à deux bras




Modèle No. 000.64  
Truck à Bois



Modèle No. 000.65  
Guide



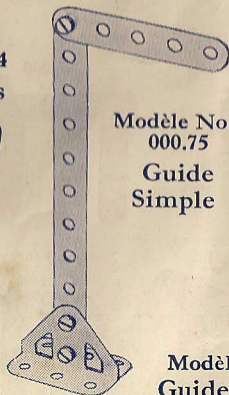
Modèle No. 000.76  
Navire aérien



Modèle  
No. 000.74  
Compas



Modèle No.  
000.75  
Guide  
Simple



Modèle No. 000.73  
Crible à Cailloux



Modèle No. 000.80  
Guide à trois bras



Modèle No. 000.81  
Trolley



## Aux Nouveaux

La Boîte Meccano No. 000 Meccano. Avec les pièces conte construire tous les modèles ind d'autres d'après vos idées perso nouvelles surprises tous les j procure est illimité.

Quand vous aurez monté cette feuille, vous voudrez co pliqués, et vous ne pouvez fai fournisseur le Manuel No. 00 trations de modèles magnifiq achetant les pièces supplém


Il est important de se rap convertie en une boîte de nu boîte complémentaire. Votre l 0 par l'adjonction d'une boîte alors en une boîte 1 et ainsi de soit votre boîte de début, v constituer une boîte No. 7.

## Le Meccano


Il est impossible d'obten

# boîte MECCANO No. 000

Modèle No. 000.58 Canon




Modèle No. 000.59



Modèle No. 000.60  
Truck à Bois

Modèle No. 000.62 Gare




Modèle No. 000.61  
Cadre de T.S.F.


Modèle No. 000.66

Compas calibre intérieur


Modèle No. 000.67  
Compas de calibre extérieur



Modèle No. 000.68  
Echelle



Modèle No. 000.70  
Rouleau de jardin



Modèle No. 000.71  
Instrument du cimentier

Modèle No. 000.72 Houe



## Jeunes Meccanos


est le premier échelon du système dans cette boîte vous pourrez réaliser sur cette feuille et vingtaines d'autres modèles. Meccano vous apporte de l'occupation, et l'amusement qu'il vous procure.

Tous les modèles représentés sur cette feuille peuvent être construits avec les modèles plus complets que d'acheter chez votre marchand. Ce manuel contient des illustrations et des explications qui vous permettent de monter les modèles indiqués au verso.

Il faut noter que chaque boîte peut être utilisée comme modèle supérieur par l'achat d'une boîte 000 est convertie en une boîte 000a. Une boîte 00a la convertirait en une boîte 000a. De cette façon, quelle que soit la boîte que vous pouvez graduellement vous procurer.


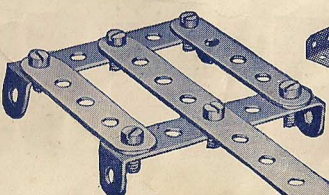
## Magazine

Le Meccano tout le plaisir qu'il procure.

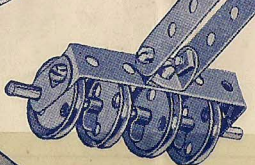


Modèle No. 000.69  
Instrument de Plâtrier

Modèle No. 000.77  
Grille




Modèle No. 000.78  
Monoplan



Modèle No. 000.84

Lever du Deuxième Genre



Modèle No. 000.85  
Table




Modèle No. 000.59

Modèle No. 000.83  
Truck à Bois


Modèle No. 000.79  
Canot à Moteur



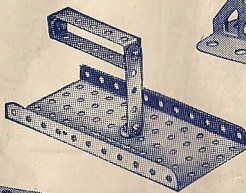
Modèle No. 000.87  
Levier du Troisième Genre



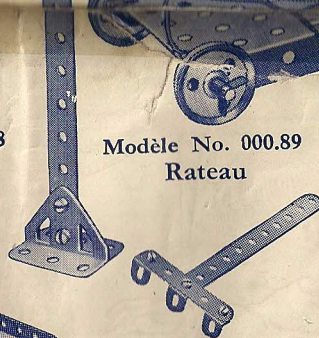
Modèle No. 000.86  
Porte-montre



Modèle No. 000.88  
Truelle de Maçon




Modèle No. 000.89  
Rateau



Modèle No. 000.90  
Rectangle



Modèle No. 000.91  
Equerre à Dessin



Modèle No. 000.92  
Triangle  
Équilatéral




Modèle No. 000.93 Levier

Dans des leviers du troisième genre, le point d'appui est à une extrémité, tandis que le poids se trouve à l'autre. La force s'applique entre les deux.

Dans des leviers du premier genre, le point d'appui est au milieu, tandis que le poids se trouve à une extrémité, et la force à l'autre.

Modèles No. 000.99—000.124 A



000.99

000.100

000.101

000.102

000.103


000.104

000.105

000.106


000.107

Alphabet (Grand)—continué




000.116


000.117




000.118



000.119



000.120



000.121



000.122



000.123




000.124

regulièrement et mécaniquement nouveaux, les derniers modèles, articles sur les questions de sciences


chaque mois et vous pouvez vous le procurer habituellement.

**Levier du Troisième Genre**



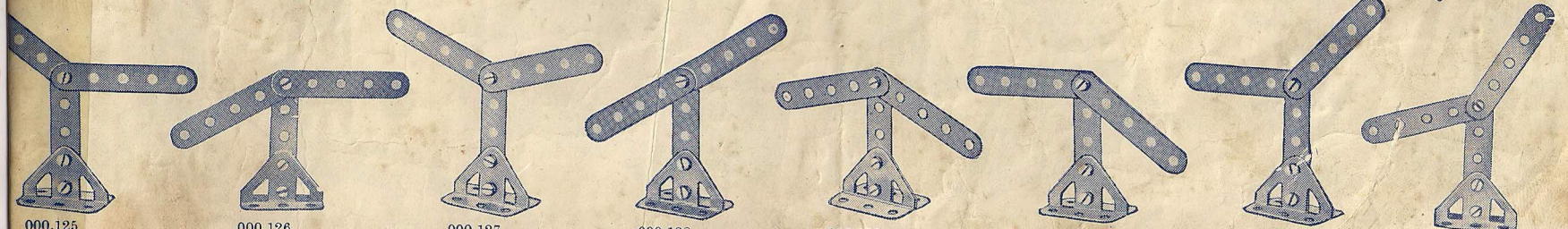
Dans ce genre la force s'applique au point d'appui et le poids se trouve à l'autre extrémité, le point d'appui est entre les deux.

**Alphabet (Grand)**




000.108    000.109    000.110    000.111    000.112    000.113    000.114    000.115

**Modèles No. 000.125—000.132 Postes de rampes**



000.125    000.126    000.127    000.128    000.129    000.130    000.131    000.132

**Modèle No. 000.82 Cabine d'Ascenseur**



**Modèle No. 000.95 Triangle Rectangle**



**Modèle No. 000.94 Equerre de Charpentier**




Dans des leviers du deuxième genre, le point d'appui se trouve à une extrémité, la force à l'autre, le poids entre les deux.

**Modèle No. 000.96 Scie en Long**



**Modèle No. 000.97 Voiture à Main**



**Modèle No. 000.98 Balançoire**

