



Un guide utile pour tous ceux qui aiment créer,  
inventer, construire, faire marcher. La mécanique  
et l'électromécanique à leur portée grâce à

# MECCANO






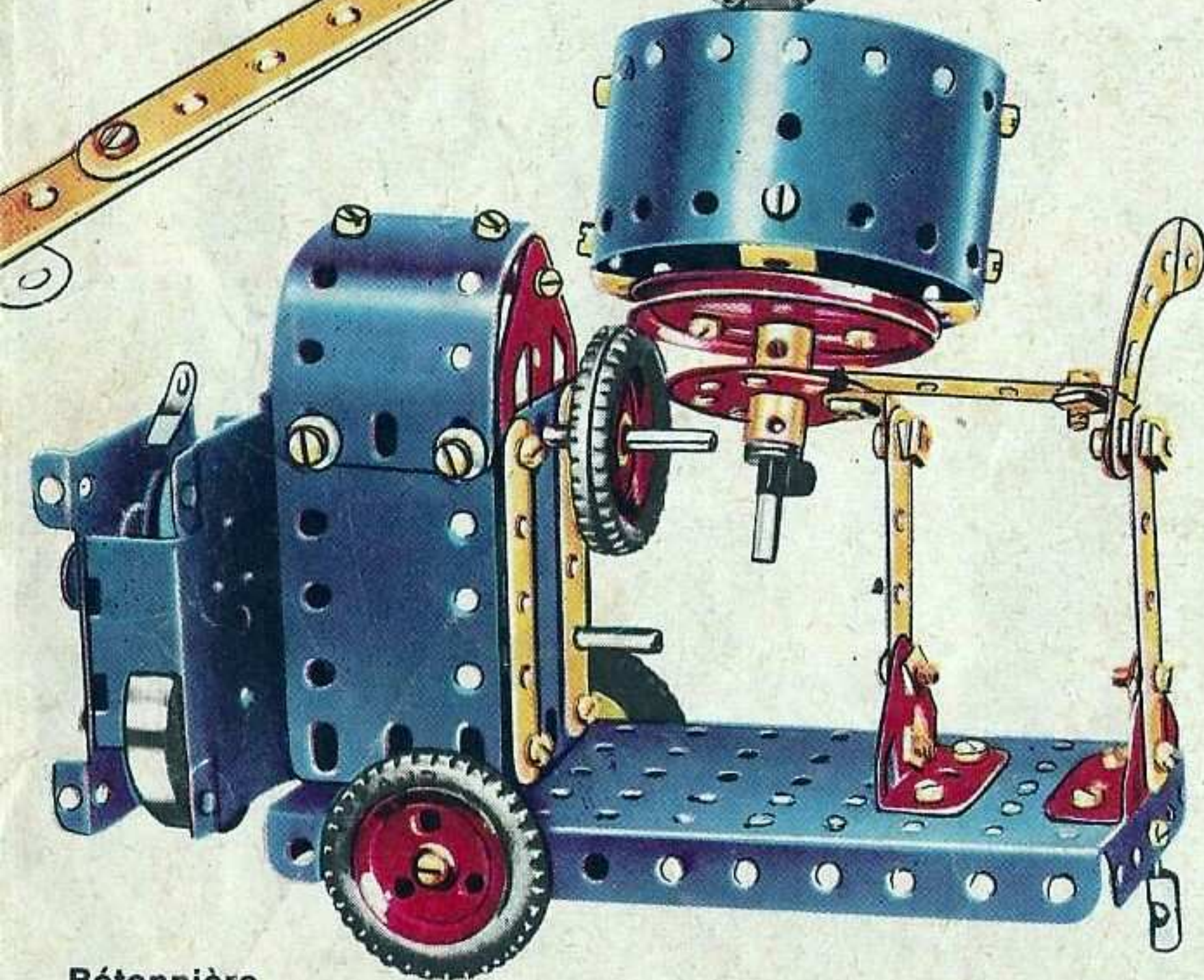
# MECCANO



Avion "Piper-Cub"  
réalisé avec la boîte 4.



Canon de DCA  
réalisé avec la boîte n° 1



Bétonnière  
réalisée avec la boîte n° 2.

MECCANO, le jeu préféré de l'enfant qui aime créer quelque chose de ses mains, se présente maintenant de façon très pratique dans un conditionnement fonctionnel. Les modèles sont faciles à construire, entièrement expliqués par des photos et des dessins. MECCANO fait passer des moments merveilleux et forme l'esprit aux techniques modernes de construction.



Boîte	
0:	11,50 F
1:	17,50
2:	22,50
3:	35
4:	50
5:	65
6:	85
7:	125
8:	225
9:	350
10:	950





# MECCANO



Boîte complémentaire Pièces Electriques MECCANO A 69 F

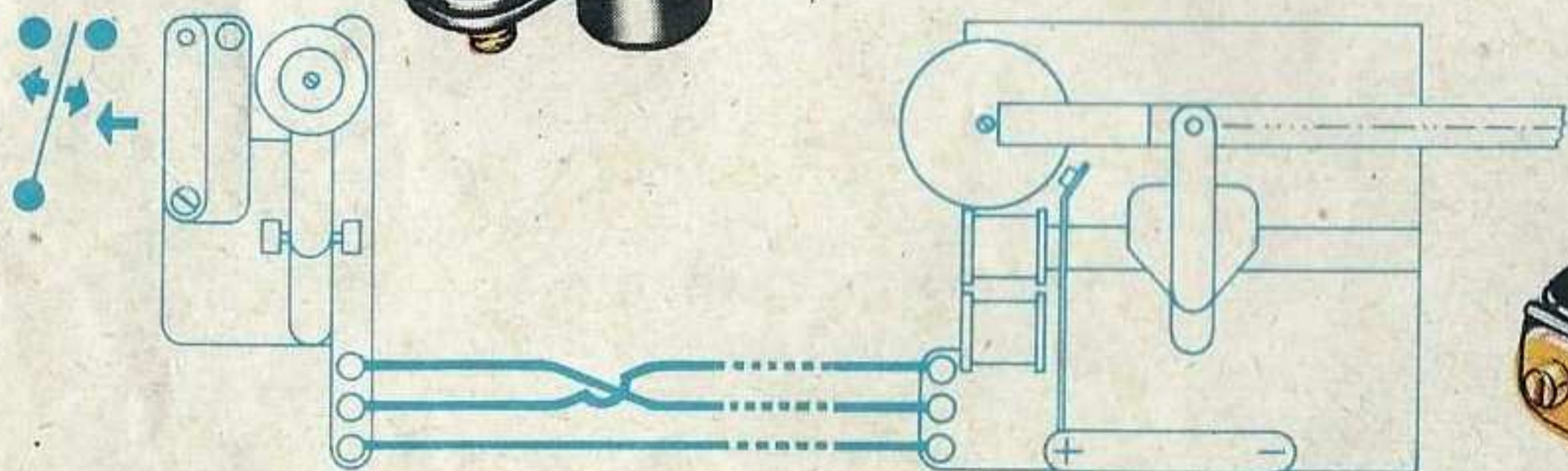
Regardez cette grue à électro - aimant (à gauche) ou ce télégraphe Morse (à droite). Vous pouvez les construire - et bien d'autres modèles passionnants - avec MECCANO-ELEC (ou la boîte de pièces électriques MECCANO "A" si vous avez déjà un MECCANO 3 ou supérieur

# ELEC

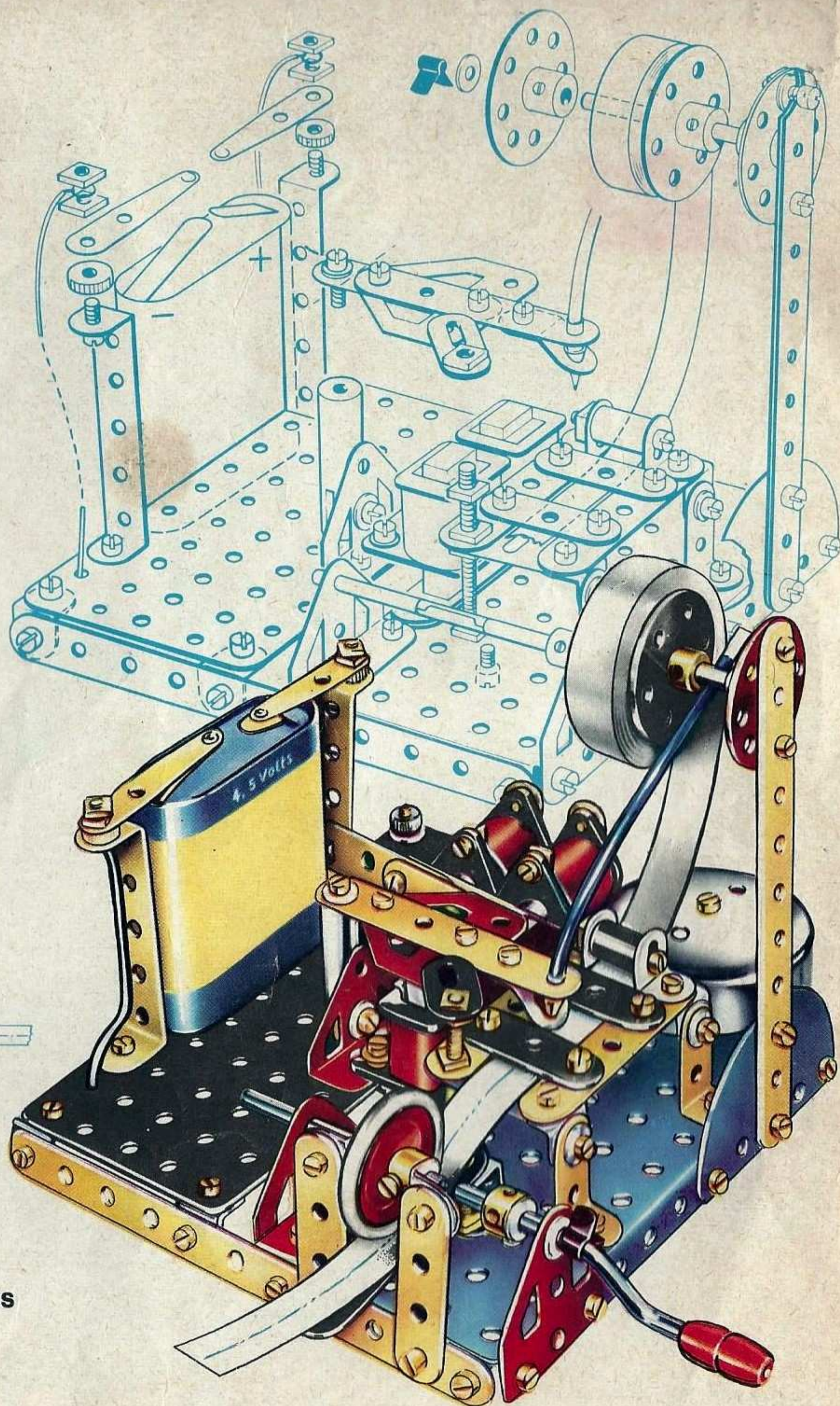


# Amusez-vous en vous instruisant !

Reproduction exacte d'une page du livre de modèles électriques MECCANO. Avec quelques lignes de texte, vous comprendrez très vite la construction de ce splendide modèle de télégraphe Morse, avec lequel vous pourrez passer des messages. Et l'électricité MECCANO ne présente aucun danger (4 à 15 volts).




En outre, les deux boîtes comportent des alvéoles de rangement en plastique facilitant la recherche et le classement des pièces. Toutes les pièces électriques sont également vendues séparément. Demandez - en la liste à votre fournisseur habituel.






Vous trouverez chez votre fournisseur habituel le "sachet de conversion" approprié qui vous permettra de "mettre à jour" votre boîte MECCANO, si elle est antérieure à 1962



Grue de secours pour chemin de fer réalisée avec la boîte n° 7



Camion miroitier réalisé avec la boîte n° 5

Encore un avantage  
**MECCANO!**

Les boîtes complémentaires permettent, à moindres frais, de transformer une boîte principale en boîte du numéro supérieur. Ainsi la boîte 3A transforme la boîte 3 en boîte 4.

Boîte	Prix
O.A.	6,50 F
1.A.	8,50
2.A.	13
3.A.	17,50
4.A.	22
5.A.	19
6.A.	35
7.A.	95
8.A.	100
9.A.	500





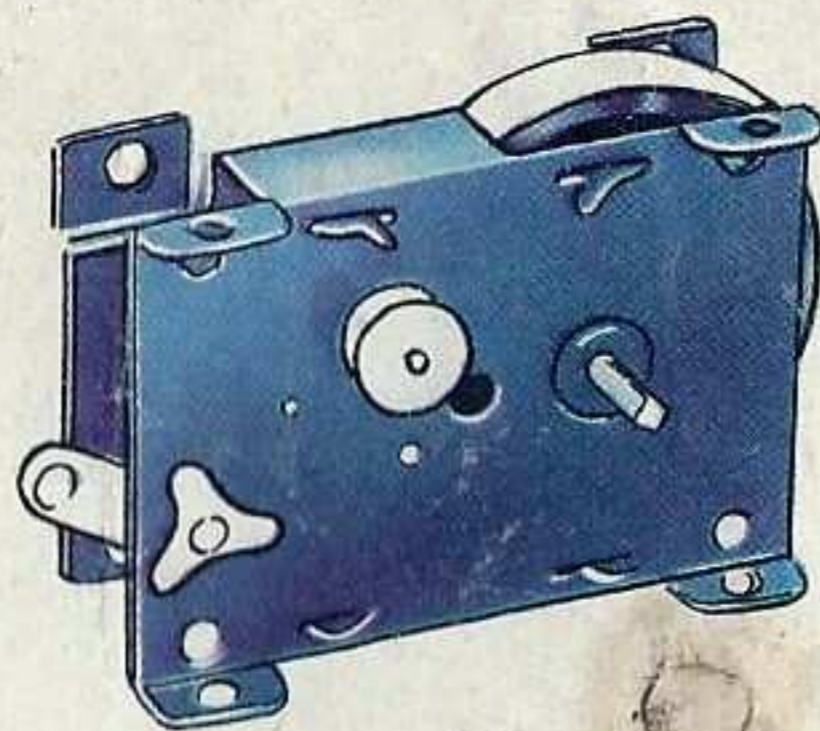
# C'est tout de même mieux avec un moteur...

Moteur mécanique "Magic" (pour boîte de 0 à 3) 8,75 F

**NOUVEAU:** Moteur électrique fonctionnant sur pile de 4, 5 volts. Réducteur de vitesse incorporé. Petit, puissant, bien protégé.

Moteur électrique Universel 110 ou 220 V à renversement de marche (pour modèles importants) 66,50 F (110 V) - 70 F (220 V)

Vos modèles seront encore plus proches de la réalité si vous les animez avec un moteur MECCANO, mécanique ou électrique. L'un de ces trois moteurs correspond à votre boîte et à vos besoins. Fonctionnement simple et puissant, et toujours la garantie MECCANO.



Moteur électrique "EMEBO" (pour boîte de 0 à 6) 19,50 F

## Comment ça marche? Les engrenages MECCANO vous l'expliqueront


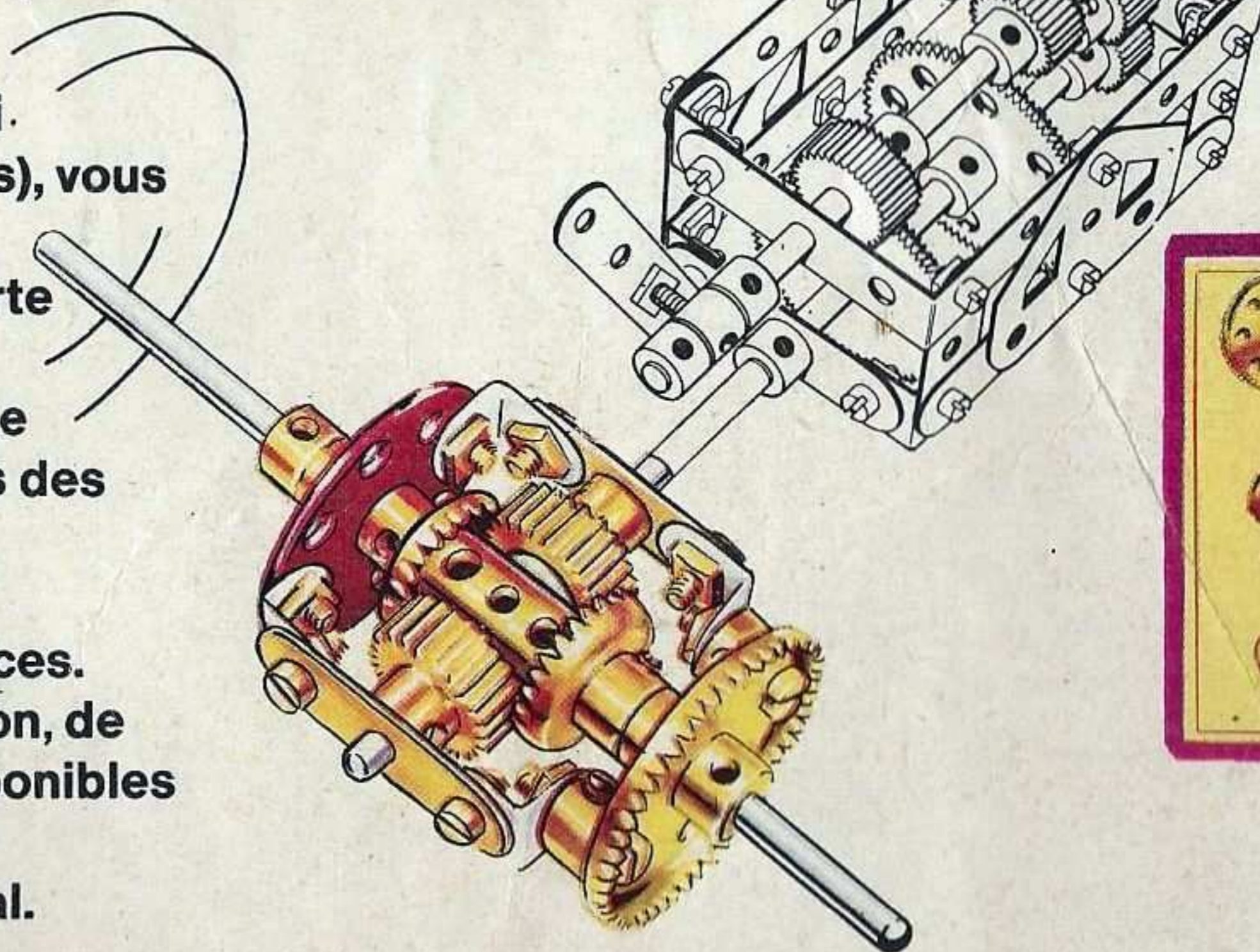
Avec la boîte d'engrenages MECCANO (qui contient un passionnant livre d'explications), vous apprendrez le "comment" de nombreux mécanismes. Cette boîte complète n'importe quelle boîte principale MECCANO.

Les engrenages MECCANO, taillés avec une grande précision, sont aussi très appréciés des techniciens de laboratoires pour leurs expériences et leurs recherches.

C'est dire la qualité et la solidité de ces pièces. Toutes les pièces MECCANO sans exception, de même que les pièces électriques, sont disponibles chez votre fournisseur habituel.

Demandez - lui le bon de commande spécial.

Boîte de vitesses et différentiel de voiture réalisés avec les engrenages Meccano.



Boîte d'engrenages "B" 20,50 F

# MECCANO