


MECCANO

PIÈCES DÉTACHÉES



N°	Description	Fr.
1	Bandes de 25 trous, 32 cm..... 1/2 douz.	2.70
1A	» 19 » 24 »	2.25
1B	» 15 » 19 »	1.85
2	» 11 » 14 »	1.45
2A	» 9 » 11 1/2 »	1.25
3	» 7 » 9 »	1.05
4	» 6 » 75 mm.....	0.95
5	» 5 » 6 cm	0.85
6	» 4 » 5 »	0.75
6A	» 3 » 38 mm.....	0.65



N°	Description	Fr.
7	Cornières 49 trous, 62 cm..... pièce	2.00
7A	» 37 » 47 »	1.50
8	» 25 » 32 » 1/2 douz.	5.00
8A	» 19 » 24 »	4.00
8B	» 15 » 19 »	3.25
9	» 11 » 14 »	2.55
9A	» 9 » 11 1/2 »	2.20
9B	» 7 » 9 »	1.95
0C	» 6 » 75 mm	1.75
9D	» 5 » 6 cm	1.60
9E	» 4 » 5 »	1.40
9F	» 3 » 38 mm.....	1.25




(10)




(11)

10	Supports plats..... 1/2 douz.	0.50
11	» doubles..... pièce	0.25



(12)



(12A)


12	Equerres, 12x12 mm..... douz.	1.20
12A	» 25x25 » pièce	0.25
12B	» 25x12 » »	0.25



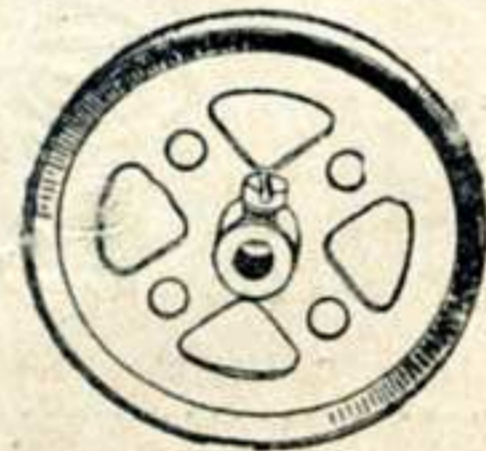
13	Tringle de 29 cm..... pièce	0.70
13A	» 20 »	0.60
14	» 15 »	0.50
15	» 13 »	0.40
15A	» 11 1/2 »	0.35
16	» 9 »	0.30
16A	» 6 »	0.25
17	» 5 »	0.20
18A	» 38 mm	0.15
18B	» 25 »	0.15



N°	Description	Fr.
19	Manivelle à main..... pièce	0.70



19A	Roue de 75 mm, avec vis d'arrêt.... pièce	2.00
-----	---	------



19B	Poulie de 75 mm, avec vis d'arrêt... pièce	2.00
-----	--	------



20	Roue à boudin..... pièce	1.40
20A	Poulie de 5 cm avec vis d'arrêt..... »	1.50



(21)



(22A)

21	Poulie de 38 mm avec vis d'arrêt... pièce	1.25
22	» 25 » »	1.00
22A	» 25 » sans »	0.50
23	» 12 » »	0.40
23A	» 12 » avec »	1.00



(24)




(25)

24	Roue barillet..... pièce	1.25
25	Pignon de 19 mm..... »	1.50
26	» 12 »	1.00

MECCANO PIÈCES DÉTACHÉES

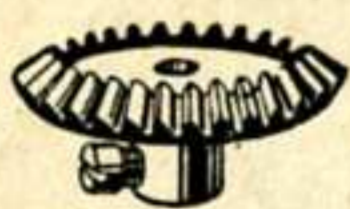


(27)



(28)

N°		Fr.
27	Roue de 50 dents allant avec pignon de 19 mm.....	pièce 2.00
27A	Roue de 57 dents allant avec pignon de 12 mm.....	» 2.25
28	Roue de champ de 38 mm.....	» 2.00
29	» » 19 ».....	» 1.50



(30)



(31)

30	Engrenage conique.....	pièce 2.50
31	Roue de 38 dents 25 mm.....	» 3.00

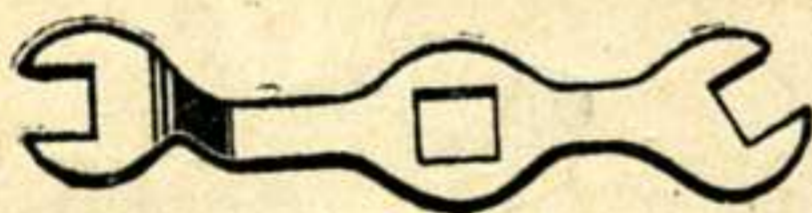


(32)



(33)


32	Vis sans fin.....	pièce 1.50
33	Cliquet complet.....	» 1.00
33A	Boulon-pivot avec écrou (partie du cliquet).....	» 0.50



34	Clef.....	pièce 0.45
----	-----------	------------



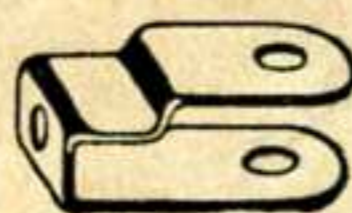
35	Pincés élastiques de serrage.....	douz. 0.75
36	Tournevis.....	pièce 0.50
36A	» longueur spéciale.....	» 1.50
37	Écrous et boulons.....	douz. 1.00
37A	Écrous seuls.....	» 0.50
37B	Boulons seuls.....	» 0.60
38	Rondelles métalliques.....	» 0.20
40	Echeveau de corde.....	pièce 0.40




41	Pales d'hélice.....	paire 1.00
----	---------------------	------------



43	Ressort.....	pièce 0.50
----	--------------	------------




(44)




(45)


N°		Fr.
44	Bande à simple courbure.....	pièce 0.25
45	Bande à double courbure.....	» 0.25
46	Bandes courbées 63×25 mm.....	½ douz. 1.50
50	Pièce d'œil.....	pièce 0.40



(46)

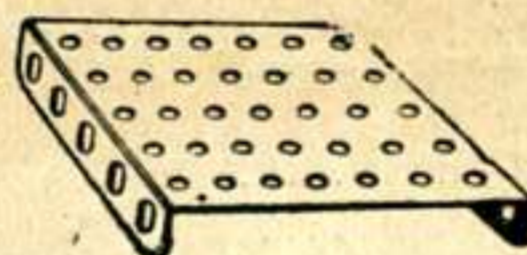


(50)

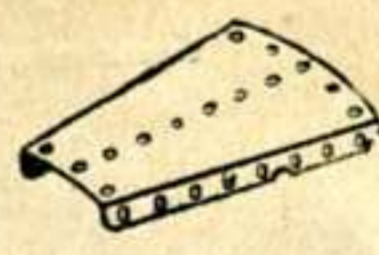


(52)

52	Plaque perforée à rebords de 14×6 cm.....	pièce 1.20
52A	Plaque perforée sans rebords à 14×9 cm.....	» 1.20




(53)



(54)

53	Plaque perforée à rebords de 9×6 cm.....	pièce 0.75
53A	Plaque perforée sans rebords de 11½×6 cm.....	» 0.75
54	Plaque secteur perforée à rebords.....	» 0.75



55	Bande glissière perforée de 14 cm... ..	pièce 0.50
55A	» » 5 »	» 0.20
56	Manuel d'instructions N° 1.....	» 6.00
56A	» » 0-3.....	» 3.00
56B	» » 0.....	» 1.00



(57)

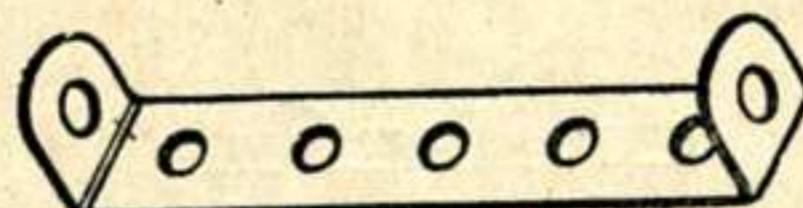


(57B)



(59)

57	Crochet.....	pièce 0.20
57A	» scientifique.....	» 0.20
57B	» chargé.....	» 1.00
58	Corde élastique.....	» 2.20
59	Collier avec vis d'arrêt.....	» 0.50



60	Bandes courbées de 5 trous 63×12 mm.....	½ douz. 1.30
60A	Bandes courbées de 3 trous 38×12 mm.....	» 1.00
60B	Bandes courbées de 7 trous 90×12 mm.....	» 1.60
60C	Bandes courbées de 11 trous 140×12 mm.....	» 2.20
60D	Bandes courbées de 9 trous 115×12 mm.....	» 1.90
61	Aile de Moulin.....	pièce 0.50

MECCANO PIÈCES DÉTACHÉES




(62)



(63)

N°		pièce	Fr.
62	Manivelle		0.75
62A	Manivelle avec trou fileté.....	»	1.00
63	Accouplement	»	1.50




(63A)



(64)

63A	Accouplement octogonal.....	pièce	2.00
63B	» pour Bandes	»	2.00

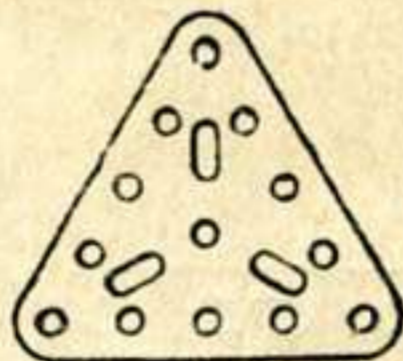



(63c)




(64)

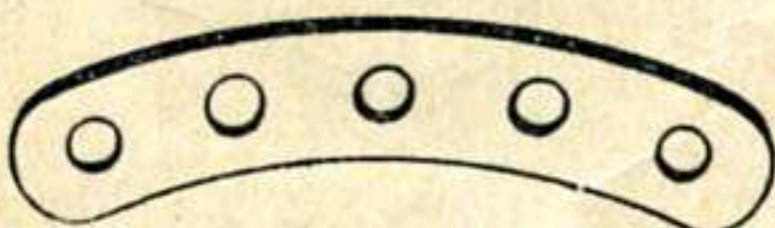
63c	Accouplement fileté	pièce	1.50
64	Raccord fileté.....	»	0.50
65	Fourchette de centrage.....	»	0.50
66	Poids de 50 grammes.....	»	3.00
67	» 25 »	»	3.00
68	Vis à bois 12 mm.....	douz.	0.70
69	Vis d'arrêt	»	1.00
69A	Chevilles taraudées 4 mm.....	»	1.00
69B	» » 5 »	»	1.50



70	Plaque sans rebords de 14x6 cm....	pièce	0.75
72	» » 6x6 »	»	0.50
76	Plaque triangulaire 6 cm.....	»	0.50
77	» » 25 mm.....	»	0.25




78	Tige filetée de 29 cm.....	pièce	1.50
79	» » 20 »	»	1.10
79A	» » 15 »	»	0.90
80	» » 12 1/2 »	»	0.80
80A	» » 9 »	»	0.65
80B	» » 11 1/2 »	»	0.75
81	» » 5 »	»	0.50
82	» » 25 mm.....	»	0.25



89	Bandes incurvée de 14 cm.....	pièce	0.50
90	» » 6 »	»	0.25



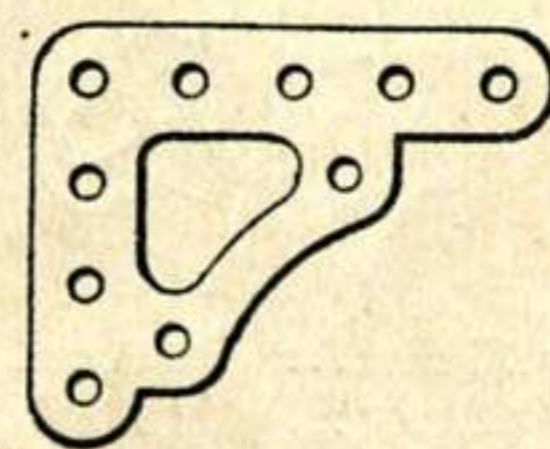
N°		mètre	Fr.
94	Chaîne Galle.....		1.50



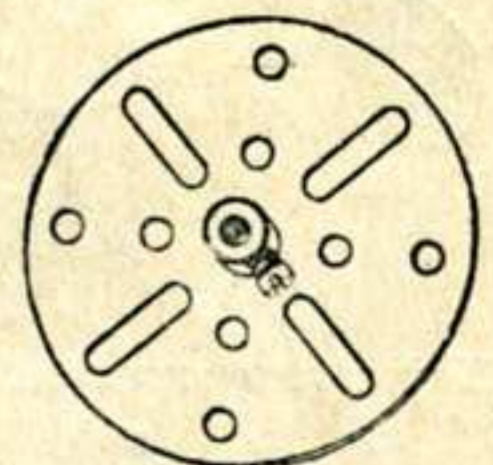
95	Roue dentée de 5 cm.....	pièce	1.25
95A	» » 38 mm	»	1.00
95B	» » 75 »	»	1.50
96	» » 25 »	»	0.75
96A	» » 19 »	»	0.70



97	Longrines de 9 cm.....	1/2 douz.	1.60
98	» 6 »	»	1.25
99	» 32 »	»	5.00
99A	» 24 »	»	4.50
100	» 14 »	»	3.00
101	Lisses pour métier.....	douz.	2.20
102	Bande à un coude	pièce	0.25
103	Poutrelle plate de 14 cm.....	1/2 douz.	3.00
103A	» » 24 »	»	4.50
103B	» » 32 »	»	6.00
103C	» » 11 1/2 »	»	2.25
103D	» » 9 »	»	1.75
103E	» » 75 mm.....	»	1.50
103F	» » 6 cm	»	1.25
103G	» » 5 »	»	1.00
103H	» » 38 mm.....	»	0.75
104	Navette métallique.....	pièce	12.00
105	Crochet pour métier.....	»	1.00
106	Rouleau de bois pour métier....	»	3.50
106A	» sable pour métier.....	»	4.20
107	Plateau pour Meccanographe....	»	3.00

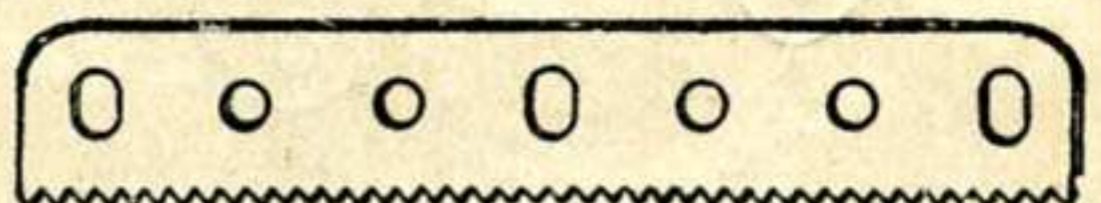


(108)




(109)

108	Architrave.....	pièce	0.50
109	Plateau central de 6 cm.....	»	1.00



110	Crémaillère de 9 cm.....	pièce	0.50
-----	--------------------------	-------	------


MECCANO PIÈCES DÉTACHÉES



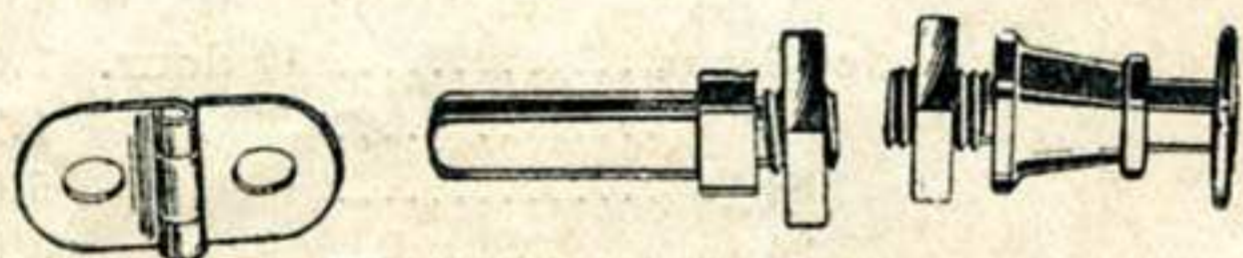
N°		Fr.
111	Boulon de 19 mm	pièce 0.25
111A	» » 12 »	les deux 0.25
111B	» » 5 »	douz. 1.00



112	Bande courbée de 5 trous 60×38 mm.....	1/2 douz. 2.25
112A	Bande courbée de 6 trous 75×38 mm.....	» 3.00



113	Poutrelle triangulée.....	pièce 0.50
-----	---------------------------	------------



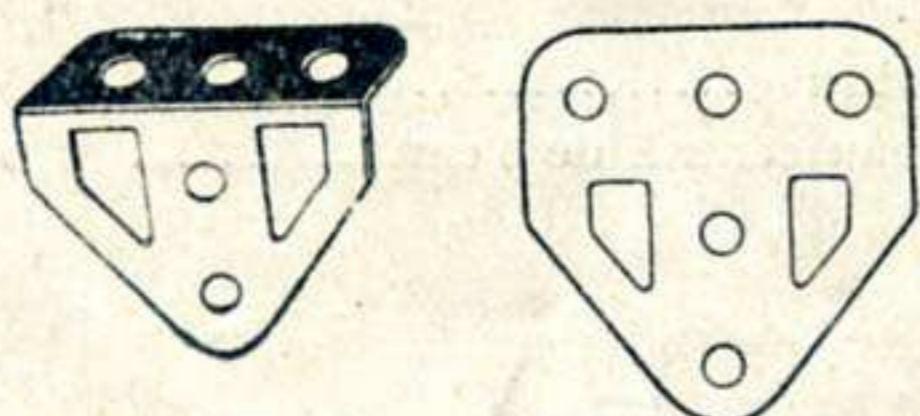
114	Charnière.....	paire 1.00
115	Cheville filetée.....	pièce 0.50
120	Tampon	» 0.50
120A	Tampon à ressort.....	paire 2.00



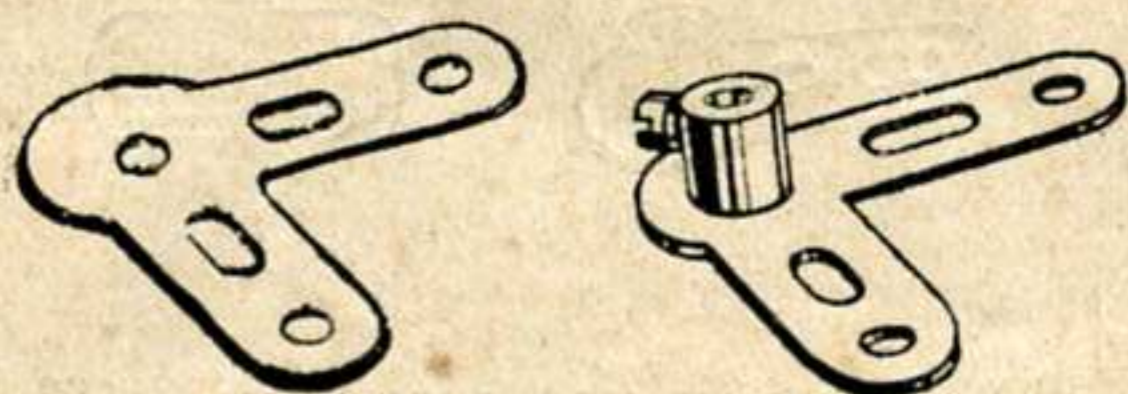
121	Accouplement de train.....	pièce 1.00
122	Sac miniature chargé.....	» 0.50
123	Poulie à cône.....	» 3.50




124	Equerre renversée de 25 mm... 1/2 douz.	2.50
125	» » 12 » ... »	1.50




	(126)	(126A)	
126	Embase triangulée coudée	pièce 0.75	
126A	» » » plate	» 0.50	




N°		Fr.
127	Levier d'angle	pièce 0.75
128	» » avec collier.....	» 1.00



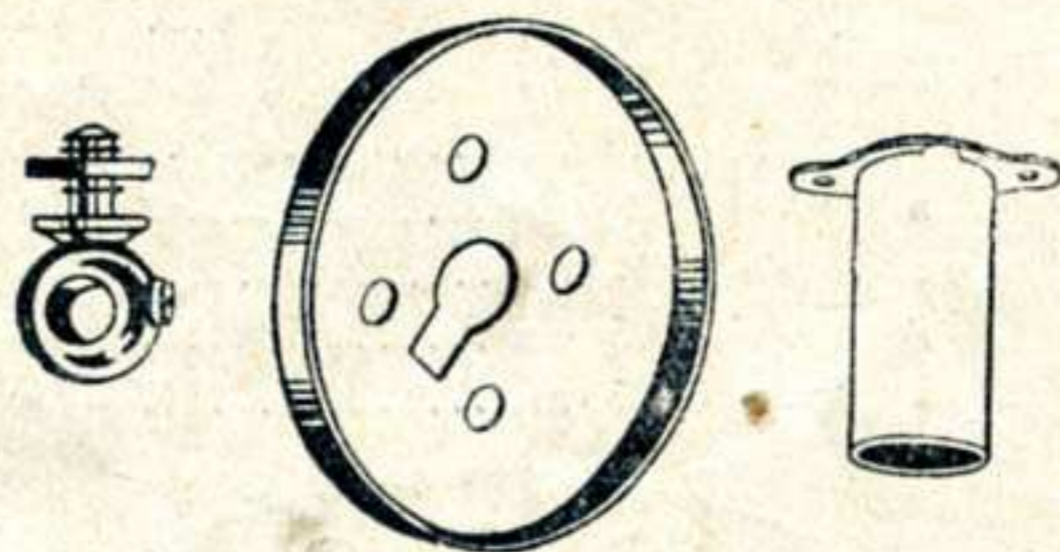
129	Secteur crémaillère, diam. 75 mm.	pièce 1.50
130	Excentrique à trois rayons.....	» 3.50



131	Godet pour drague.....	pièce 0.50
132	Volant de 7 cm.....	» 6.60



133	Support triangulaire.....	pièce 0.75
134	Arbre coudé course de 25 mm.....	» 0.75
135	Rapporteur pour Théodolite	» 0.75



136	Support de rampe	pièce 0.75
137	Boudin de roue.....	» 1.00
138	Cheminée de navire.....	» 1.00