


# MECCANO

CENT JOUETS EN UN SEUL

CHARIOTS, GRUES  
FLIP-FLAP  
WAGONS, PONTS  
MOULIN A VENT  
TOUR DE LONDRES  
PONTS-  
TRANSBORDEURS  
MANÈGES  
PONTS VIADUCS  
MACHINES  
VOLANTES



DÉVERSOIRS  
A CHARBON  
TOURS  
SIGNAUX DE  
CHEMIN DE FER  
PHARES  
CAKEWALK  
TOUR EIFFEL  
GRANDE-ROUE  
AUTOBUS  
MONOPLANS  
FUNICULAIRE.

## Comment construire 89 Modèles mécaniques différents

Tout enfant intelligent pourra se procurer des heures de plaisir avec **Meccano**. Chaque boîte contient tout le nécessaire à cette fin : de solides et belles bandes métalliques nickelées, roues d'engrenage, poulies, tringles, écrous et boulons, etc. Rien autre à acheter et le plus jeune parmi les jeunes peut s'adonner à ce passe-temps merveilleux sans étude préalable. Les pièces détachées sont indestructibles et peuvent servir indéfiniment.

## Un Enfant se lasse des autres Jouets, mais ne se lasse jamais de Meccano.

Rien d'aussi intéressant que **Meccano** n'a jamais été inventé pour le délice des grands et des petits. **Meccano** s'adresse avant tout à l'**imagination**. L'enfant comprend qu'il peut faire quelque chose par lui-même. **Il peut créer** et se donner pendant des heures toutes les joies mentales qu'éprouve l'inventeur. L'outillage solide et **mécaniquement exact** de **Meccano** lui permettra de reconstituer en miniature la plupart des grandes merveilles de la mécanique moderne. Même s'il est dépourvu d'habileté mécanique (et dans ce cas, Meccano, la lui inculquera rapidement) l'enfant s'adonnera avec passion à son travail, mais par contre, s'il est tant soit peu doué sous ce rapport, il emploiera son jeune esprit inventif à la modification et au perfectionnement des modèles du *Manuel Illustré*, et mieux encore, il **imaginera** de lui-même de nouvelles créations.

L'ENFANT QUI NE CONNAIT PAS MECCANO NE CONNAIT PAS SON BONHEUR !



Le Manuel d'Instructions Meccano qui accompagne toutes les boîtes, du N° 1 au N° 6 est d'une très belle composition artistique. Il comporte une centaine de pages et contient plus de 200 illustrations.

# BOITES D'ACCESSOIRES MECCANO


Boîte d'Accessoires N° 0A	contenant les pièces nécessaires pour convertir un Meccano N° 0 en un N° 1.	Fr.	4.50
— — N° 1A	— — —	Fr.	8.50
— — N° 2A	— — —	Fr.	9.50
— — N° 3A	— — —	Fr.	17.50
— — N° 4A	— — —	Fr.	25. »
		(en boîte carton très fort)	
— — N° 5A	— — —	En boîte façon noyer poli et fermant à clef.	60. »
		Fr.	60. »
		(en boîte carton très fort)	
		En boîte façon noyer poli et fermant à clef.	90. »

MECCANO EST BREVETÉ EN FRANCE ET A L'ÉTRANGER

## LE MOTEUR MECCANO


DONNE DE LA VIE AUX MODÈLES

Ce moteur constitue une merveilleuse trouvaille pour le fervent de Meccano. C'était déjà bien captivant que le montage pièce par pièce de ces gracieux modèles, et quoi aussi, de plus réjouissant et de plus instructif que de les voir prendre graduellement sous vos doigts, en de belles lignes harmonieuses, leur aspect définitif ; puis tournant la manivelle, regarder ce joli mécanisme se mettre en mouvement, mais... il fallait tourner la manivelle ! Ceci est désormais devenu inutile. Vous introduisez dans vos modèles le coquet petit moteur. Il en devient partie intégrante, et lorsque tout est bien au point, vous pressez un levier et tout se met gracieusement en marche. Le manège tourne comme un vrai manège, le moulin à vent déploie ses ailes, le chariot, la voiture de livraison, l'automobile s'animent et circulent ; la grue enlève et dépose son chargement, le monte-charge monte, descend, et s'arrête par une simple opération des leviers. Pour l'enfant qui possède un outillage Meccano, ce petit moteur est un complément indispensable, il insuffle de la vie à ses modèles et ajoute un nouvel intérêt à son passe-temps. Il est actionné par des ressorts et n'a pas, par conséquent, les inconvénients des moteurs électriques, à essence ou à vapeur.




### Moteur Meccano N°1

Ce moteur peut actionner tous les modèles de 0 à 3. Sur le bord des plaques du moteur ont été ménagées des perforations qui correspondent exactement en écartement et dimension avec celles existant sur toutes les pièces du système Meccano. Cela permet de greffer instantanément le moteur sur toutes les pièces quelconques des différents modèles, soit directement, soit au moyen d'équerres.



Cette gravure montre le moteur N° 1 posé à même une Grue d'après Meccano N° 2. La charge est montée en tirant vers soi le levier supérieur et descendue en poussant en sens inverse.



### Moteur Meccano N°2

Ce moteur est plus grand et plus puissant que le N° 1 et convient à tous les modèles au-dessus du N° 3. Il possède une merveilleuse combinaison de mouvements à marche réversible et nous sommes sûrs que le fervent de Meccano trouvera dans ce joli petit appareil une source continuelle d'amusement nouveaux et scientifiques.

On peut se procurer toutes les Boîtes et fournitures MECCANO

## NOUVELLES GALERIES

Place Monge, BEAUNE