



Club des Amis du Meccano

Association régie par la Loi du 1er juillet 1901 et le décret du 16 août 1901

Meccano est une marque déposée, propriété de la société Meccano SA, et utilisée avec son autorisation.



Google Chrome



Internet Explorer



Mozilla

Histoire du Meccano

Meccano Lab'

Ya-t-il des membres du CAM près de chez vous ?
Où sont les membres du CAM ?

Meccano.com
Meccanodirect.fr

Un clique sur Meccano Lab' ci-dessus

Exposition et bourse Meccano Collection le ; 01 - 10 - 2017. voir ICI

Une clé USB de 16 GO revêtue du logo du CAM recto-verso à voir ICI

Exposition Meccano de la section Normandie à la Ferté-Macé le ; 02, 03-09-2017. voir ICI

Expo ECOMUSE du 18-03 au 08-10-2017. Infos voir ICI

La section Rhône-Alpes nord sera présente à cette manifestation à Plessis Belleville voir ICI

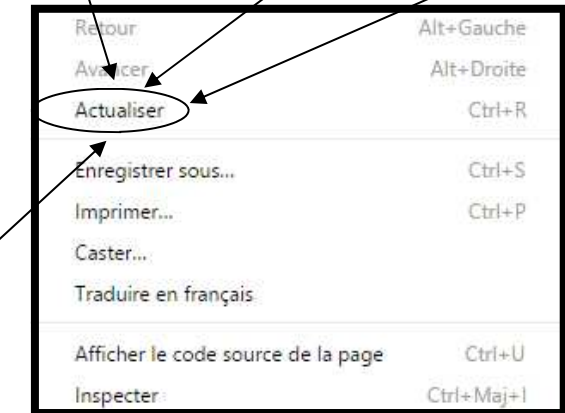
Salon International du Modélisme d'Argenteuil le 21 et 22 octobre 2017 présence de la section d'Ile de France (infos à venir)

Réunions 2017 de la section Ile de France le : 12-06; 03-07; 04-09; 02-10; 01-12

Réunions 2017 de la section Rhône-Alpes nord le : 10/06 - 08/07- infos ICI...

23-05-2017

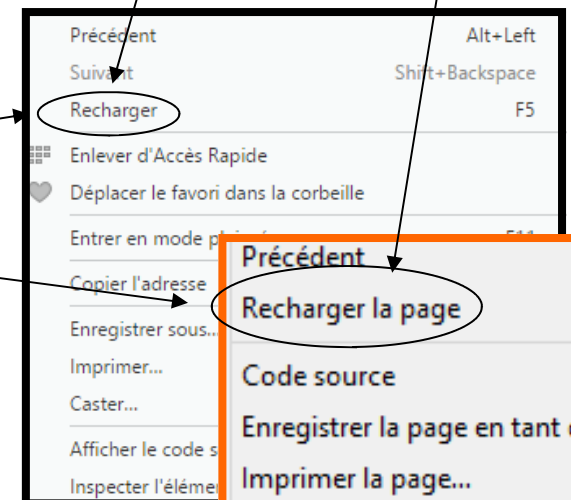
Merci d'actualiser votre navigateur à chaque page, depuis votre dernière visite du site.



Opéra



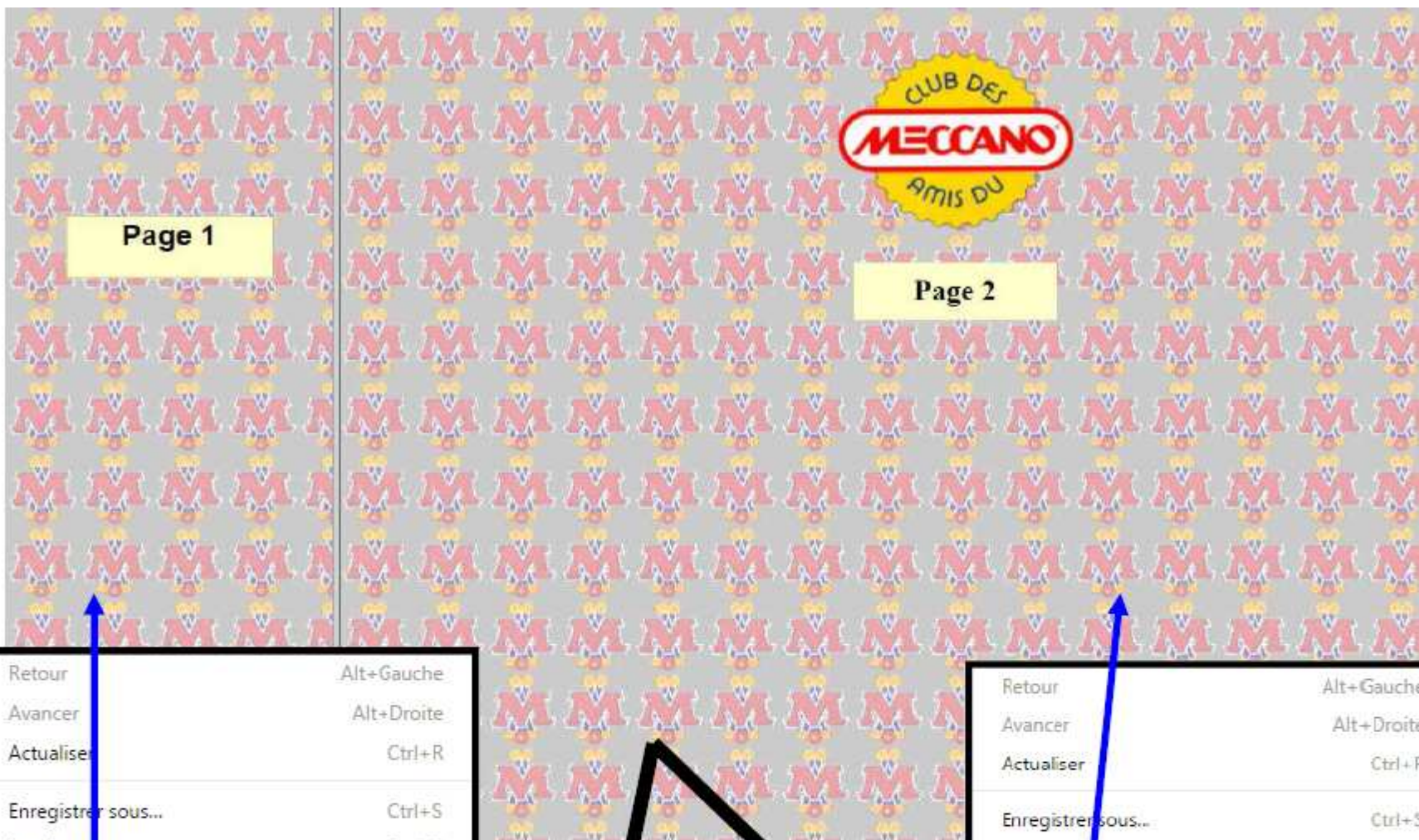
Safari



Après l'ouverture de la page d'accueil du site :

- 1)-Un clique ICI
- 2)-Selon votre navigateur un clique sur « Actualiser », sur « Recharger » ou « Recharger la page »

Actualise, que la présente page uniquement. Sur toutes les autres pages du site, même procédure. Même procédure quelque soit votre navigateur. Enfin pour information : Même procédure quelque soit le site visité.



Retour	Alt+Gauche
Avancer	Alt+Droite
Actualiser	Ctrl+R
Enregistrer sous...	Ctrl+S
Imprimer...	Ctrl+P
Caster...	
Traduire en français	
Afficher le code source de la page	Ctrl+U
Afficher le code source du cadre	
Actualiser le cadre	
Inspecter	Ctrl+Maj+I

**Un clique
pour actualiser chaque page
(ou chaque cadre)**

Retour	Alt+Gauche
Avancer	Alt+Droite
Actualiser	Ctrl+R
Enregistrer sous...	Ctrl+S
Imprimer...	Ctrl+P
Caster...	
Traduire en français	
Afficher le code source de la page	Ctrl+U
Afficher le code source du cadre	
Actualiser le cadre	
Inspecter	Ctrl+Maj+I

TROMBINOSCOPE du CLUB des AMIS du MECCANO

C D E F G H I J K L M N O P Q R S T U V W X Y Z [contact](#)

Cadre A

0100	0200	0300	0400	0500	0600	0700	0800	0900
1100	1200	1300	1400	1500	1600	1700	1800	1900
2100	2200	2300	2400	2500	-	-	-	Planche1

au 17 juin 2017 - 484 membres du CAM sont présents dans le TROMBINOSCOPE.

Retour	Alt+Gauche
Avancer	Alt+Droite
Actualiser	Ctrl+R
Enregistrer sous...	Ctrl+S
Imprimer...	Ctrl+P
Caster...	
Traduire en français	
Afficher le code source de la page	Ctrl+U
Afficher le code source du cadre	
Actualiser le cadre	
Inspecter	Ctrl+Maj+I

Cadre B

Cadre C

Page d'accueil du trombinoscope.
Trois cadres, un en haut de la page
Un à gauche et un à droite.
Soit cadres A, B et C.
Chaque cadre doit être actualiser
comme les dessins ci-dessous.

ACCUEIL



Liste alphabétique des me...

*Si vous souhaitez ajouter vos
envoyez-moi une photographie avec vo...*

Accueil
trombinoscope
du CAM



PHO...

- Des membres du CAM
- Des responsables de se...
- Des membres du conse...
- Des Amis disparus.
- Des membres et leurs s...

Retour	Alt+Gauche
Avancer	Alt+Droite
Actualiser	Ctrl+R
Enregistrer sous...	Ctrl+S
Imprimer...	Ctrl+P
Caster...	
Traduire en français	
Afficher le code source de la page	Ctrl+U
Afficher le code source du cadre	
Actualiser le cadre	
Inspecter	Ctrl+Maj+I

Retour	Alt+Gauche
Avancer	Alt+Droite
Actualiser	Ctrl+R
Enregistrer sous...	Ctrl+S
Imprimer...	Ctrl+P
Caster...	
Traduire en français	
Afficher le code source de la page	Ctrl+U
Afficher le code source du cadre	
Actualiser le cadre	
Inspecter	Ctrl+Maj+I

Accueil site **DOC-MECCANO** Contact

Cadre A

[Manuels](#) - [Magazines](#) - [Catalogues](#) - [Dépliants-Brochures](#) - [Tarifs](#) - [Meccano X](#) - [Meccano Dinky Builder](#)
[Manuels de vente](#) - [Dinky Toys](#) - [Brevets](#) - [Moteurs](#) - [Trains](#) - [Aéroplanes](#) - [Autos](#) - [Elekron](#) - [Kemex](#) - [Plan](#) -
[Machines à vapeur](#) - [Divers](#) - [Logos](#) - [Meccano et les enfants](#) - [Les livres](#) - [Les boîtes anciennes](#) - [Feuillets](#)

Cadre B

Le Club recherche :
des manuels, des catalogues, des publicités etc....français, anglais et autres langues de :

Dinky Toys - Bâteaux
Elekron - Kemex

Manuels, Moteurs
Machines à vapeur

Meccano X - Brevets
Meccano Dinky Builder

Moteurs - Tra
Aéroplanes - A

Page d'accueil des DOC-MECCANO.
Deux cadres, un en haut, un en bas de la page.
Soit cadres A, et B.
Chaque cadre doit être actualiser comme les des-
sins ci-contre.

00	émentaire n° 13 913	17-Manuel de 1919-1920	18-Manuel n°1 de 1924
19-Manuel de 1928-1929	20-Manuel de 1930	21-Manuel de 1933	27-Manuel n°0-3 de 1922A

Retour	Alt+Gauche
Avancer	Alt+Droite
Actualiser	Ctrl+R
Enregistrer sous...	Ctrl+S
Imprimer...	Ctrl+P
Caster...	
Traduire en français	
Afficher le code source de la page	Ctrl+U
Afficher le code source du cadre	
Actualiser le cadre	
Inspecter	Ctrl+Maj+I

Retour	Alt+Gauche
Avancer	Alt+Droite
Actualiser	Ctrl+R
Enregistrer sous...	Ctrl+S
Imprimer...	Ctrl+P
Caster...	
Traduire en français	
Afficher le code source de la page	Ctrl+U
Afficher le code source du cadre	
Actualiser le cadre	
Inspecter	Ctrl+Maj+I